

Información Operativa		
Pozos	#	5
Cobertura macromedición	%	100.0%
Capacidad instalada	Litro/seg	72
Potencia anual	M³	2,254,824
Volumen extraído anual	M³	1,839,665
Autorizado CNA	M³	1,010,000
Dotación por habitante	Litro/día	945

Datos Financieros 2020	
Ingresos	
Total de Ingresos	6,931,274.94
Devolucion de PRODDER	0.00
DEVOLUCION DE IVA	0.00
Total	6,931,274.94
Egresos	
Administración	2,065,619.54
Comercialización	0.00
Operación	3,760,060.00
Saneamiento	148,248.94
Inversiones	136,468.40
Créditos	0.00
Total de Egresos	6,110,396.88
Diferencia	820,878.06
Bonificaciones 2020	-451,832.92
Pago 5% JCAS	346,557.63

Distribución de personal por antigüedad		
Antigüedad (años)	No. Empleados	%
0-5	6	54.5%
6-10	0	0.0%
11-15	0	0.0%
16-20	2	18.2%
21-en adelante	3	27.3%
Total	11	100.0%

Empleados		
Confianza	Sindicalizados	Total
11	0	11

Jubilados/Pensionados		
Confianza	Sindicalizados	Total

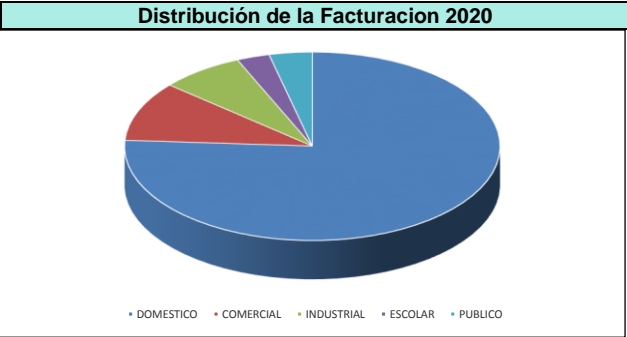
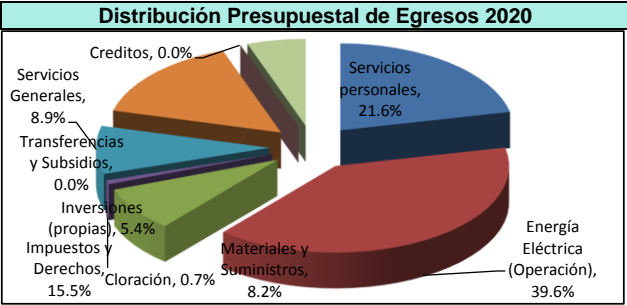
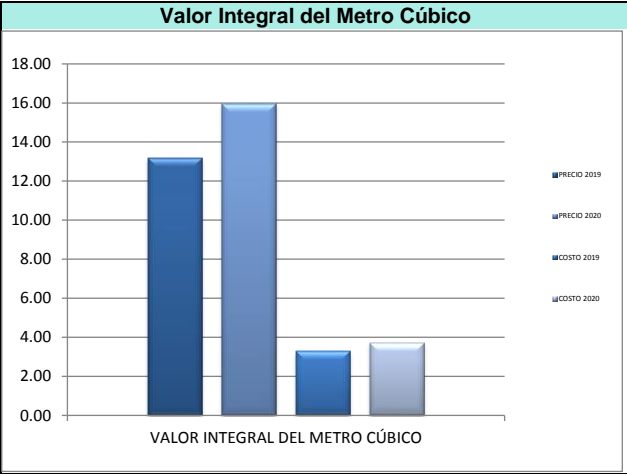
Activos	Incapacitados	Total
11	0	11

Empleados Genero/Edad		
Edad	Mujeres	Hombres
<18	0	0
18-25	0	0
26-35	0	0
36-45	2	2
46-55	1	3
56-65	0	3
>65	0	0
TOTAL	3	8

Energía Eléctrica de Operación		
Uso	Costo	Porcentaje
Agua Potable	2,732,725.45	99.6%
Alcantarillado	0.00	0.0%
Saneamiento	10,122.30	0.4%
Plantas de Osmosis Inv.	19,146.35	0.7%
Total	2,742,847.75	100.0%

Información Comercial		
Tomas registradas	Toma	3,111
Cobertura micromedición	%	100%
Cuentas sin medidor	Toma	2
Proporción doméstica	%	95%
Meses cartera/facturación	Toma/mes	14
Promedio factura diario	Toma/\$	9
Consumo por habitante	Litro/día	324

Facturación promedio del ejercicio		
Tipo de servicio	\$\$\$	%
Domestico	\$7,452,941	88.10%
Comercial	1006253.122	11.90%
Industrial	0.176494164	0.00%



ING.Cecilio H Chavez Bencomo
Director Ejecutivo

C.Hilda Vega Basoco
Director Financiero